



КОСТРОМСКАЯ ГОСУДАРСТВЕННАЯ
СЕЛЬСКОХОЗЯЙСТВЕННАЯ
АКАДЕМИЯ

РЕЗУЛЬТАТЫ
САМООБСЛЕДОВАНИЯ
ФЕДЕРАЛЬНОГО ГОСУДАРСТВЕННОГО
БЮДЖЕТНОГО ОБРАЗОВАТЕЛЬНОГО УЧРЕЖДЕНИЯ
ВЫСШЕГО ОБРАЗОВАНИЯ
«КОСТРОМСКАЯ ГОСУДАРСТВЕННАЯ
СЕЛЬСКОХОЗЯЙСТВЕННАЯ АКАДЕМИЯ»
за 2020 год



Материалы о деятельности вуза на основе показателей деятельности образовательной организации высшего образования, подлежащей самообследованию сгруппированы по 6 разделам:

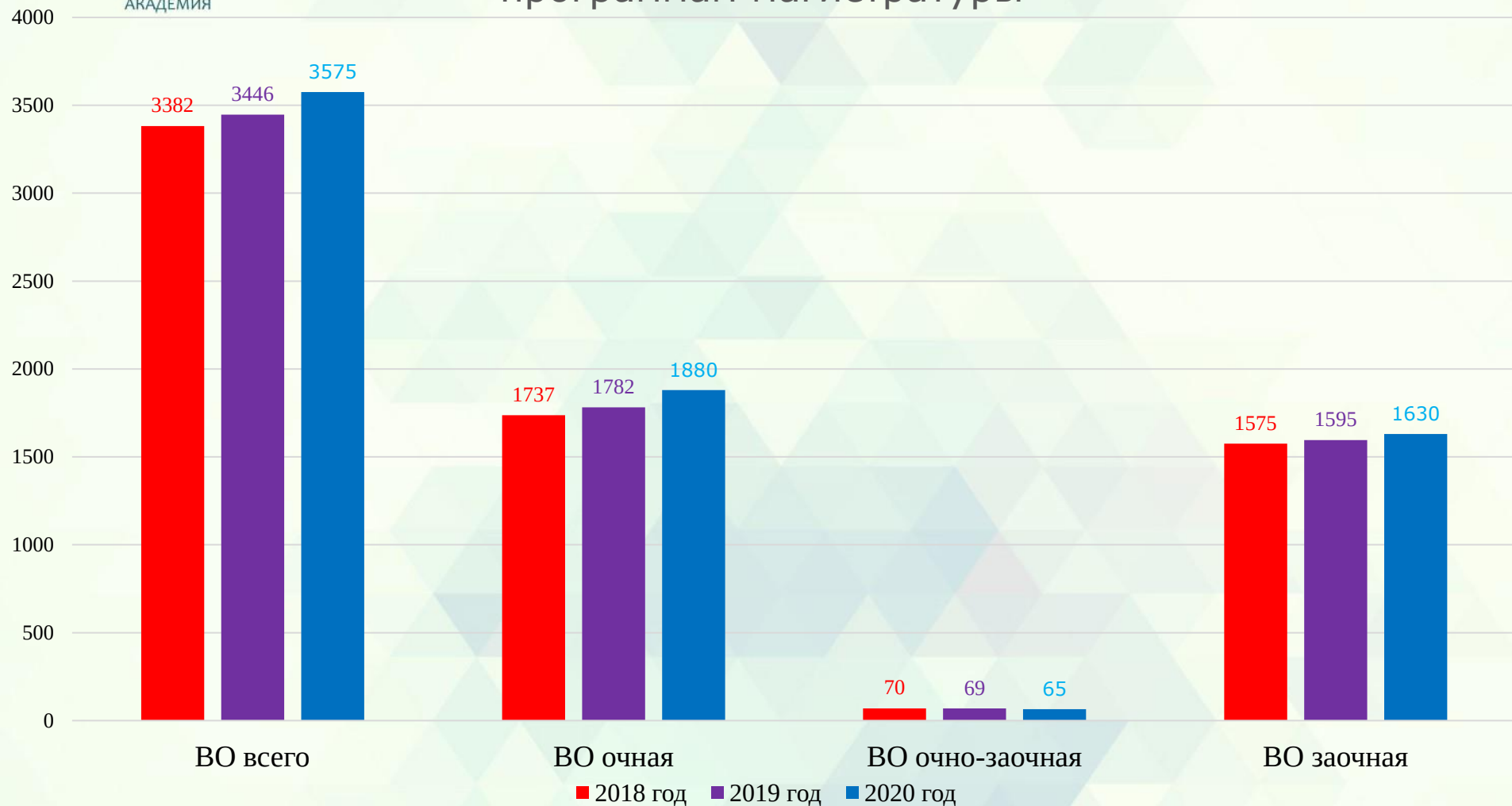
1. Образовательная деятельность – 24 показателя;
2. Научно-исследовательская деятельность – 27 показателей;
3. Международная деятельность – 22 показателя;
4. Финансово-экономическая деятельность – 13 показателей;
5. Инфраструктура – 17 показателей;
6. Кадровый потенциал – 14 показателей.

1. Образовательная деятельность



КОСТРОМСКАЯ ГОСУДАРСТВЕННАЯ
СЕЛЬСКОХОЗЯЙСТВЕННАЯ
АКАДЕМИЯ

Численность студентов (курсантов), обучающихся по программам бакалавриата, программам специалитета, программам магистратуры

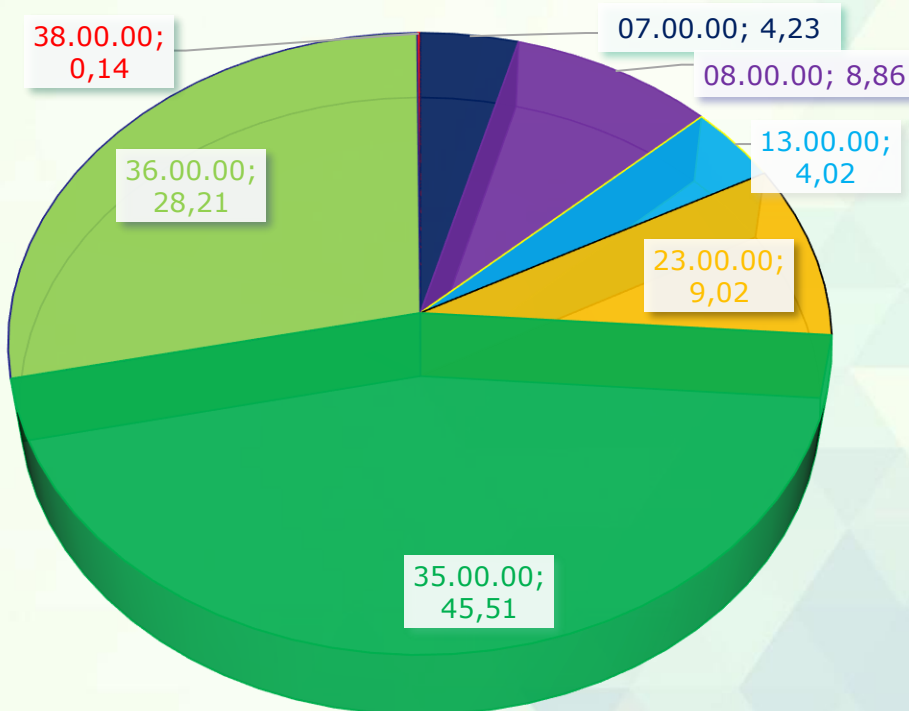


1. Образовательная деятельность

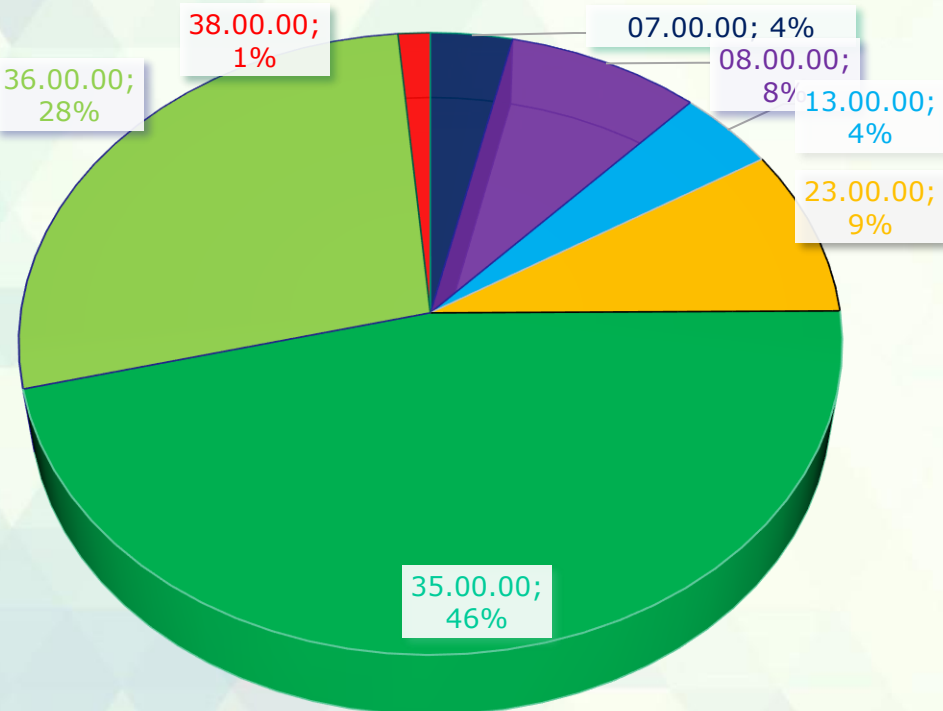
РАСПРЕДЕЛЕНИЕ ОБУЧАЮЩИХСЯ ЗА СЧЕТ СРЕДСТВ ФЕДЕРАЛЬНОГО БЮДЖЕТА ПО УГСН БАКАЛАВРИАТА, СПЕЦИАЛИТЕТА, МАГИСТРАТУРЫ



КОСТРОМСКАЯ ГОСУДАРСТВЕННАЯ
СЕЛЬСКОХОЗЯЙСТВЕННАЯ
АКАДЕМИЯ



2019- 2020
УЧЕБНЫЙ ГОД



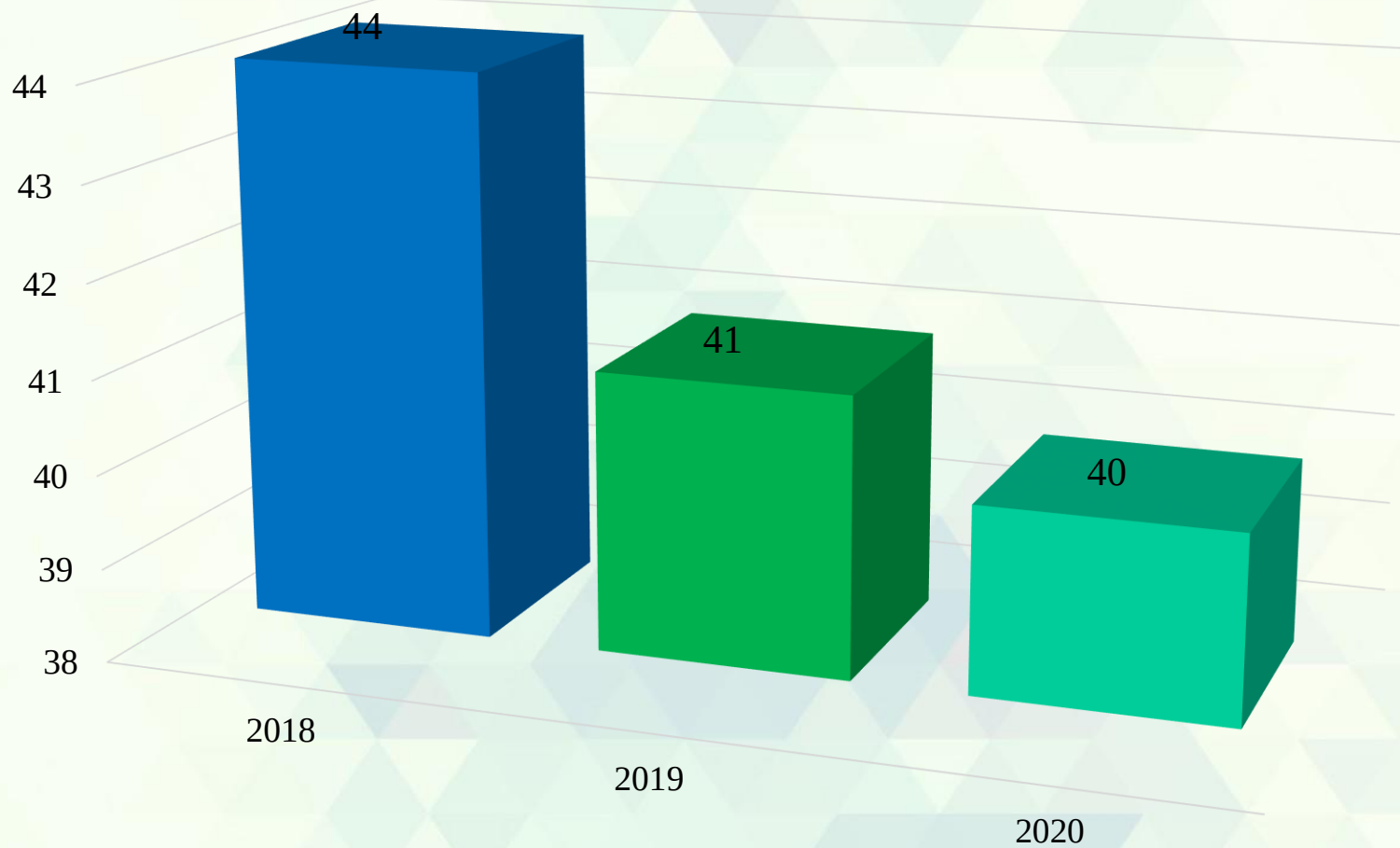
2020- 2021
УЧЕБНЫЙ ГОД

1. Образовательная деятельность



КОСТРОМСКАЯ ГОСУДАРСТВЕННАЯ
СЕЛЬСКОХОЗЯЙСТВЕННАЯ
АКАДЕМИЯ

Контингент аспирантов





1. Образовательная деятельность

Общая характеристика программ дополнительного образования и профессионального обучения

Подвиды дополнительного образования и профессионального обучения	Виды программ	2018 год		2019		2020	
		Число программ	Кол-во обученных (чел.)	Число программ	Кол-во обученных (чел.)	Число программ	Кол-во обученных (чел.)
Дополнительное образование детей	Дополнительные общеразвивающие программы	7	49	7	47	7	4
Дополнительное образование взрослых	Дополнительные общеразвивающие программы	11	256	12	322	9	126
Дополнительное профессиональное образование	Программы профессиональной переподготовки	5	96	7	100	5	72
	Программы повышения квалификации	34	464	35	550	26	415
Профессиональное обучение	Профессиональная подготовка по профессии рабочих	1	38	2	35	2	61
ИТОГО			903		1051		678

1. Образовательная деятельность



КОСТРОМСКАЯ ГОСУДАРСТВЕННАЯ
СЕЛЬСКОХОЗЯЙСТВЕННАЯ
АКАДЕМИЯ

Результаты защиты ВКР в 2019 году

Уровень образования	Очная форма обучения		Заочная форма обучения	
	кол-во, чел.	средний балл	кол-во чел.	средний балл
СПО	45	4,24	-	-
Бакалавриат	233	4,22	266	4,23
Специалитет	16	4,50	-	-
Магистратура	30	4,71	-	-
Аспирантура	7	4,86	-	-

Результаты защиты ВКР в 2020 году

Уровень образования	Очная форма обучения		Заочная форма обучения		Очно-заочная форма обучения	
	кол-во, чел.	средний балл	кол-во чел.	средний балл	кол-во чел.	средний балл
СПО	19	3,89	-	-	-	-
Бакалавриат	173	4,25	186	4,20	-	-
Специалитет	10	4,10	-	-	-	-
Магистратура	39	4,25	-	-	15	4,09
Аспирантура	3	5,00	-	-	-	-

1. Образовательная деятельность



КОСТРОМСКАЯ ГОСУДАРСТВЕННАЯ
СЕЛЬСКОХОЗЯЙСТВЕННАЯ
АКАДЕМИЯ

Анализ востребованности выпускников

Год	Процент выпускников, направленных на работу, %	Процент заявок на подготовку от количества выпускников, %	Процент выпускников, состоящих на учете в службе занятости, %	Процент выпускников, работающих в регионе, %
2015	67,60	100	0,65	85,30
2016	71,20	100	0,90	82,60
2017	71,40	100	0,0	78,30
2018	72,00	100	0,0	82,40
2019	65,00	100	0,0	70,00
2020	70,00	100	0,00	55,00

1. Образовательная деятельность



Динамика состояния библиотечного фонда

	2018	2019	2020
Состояние библиотечного фонда, экз., в том числе:	606619	603505	576630
Учебные издания	377841	376684	350627
Научные издания	180845	178848	178035
Литературно-художественные издания	47933	47973	47968
Электронные издания	44750	44921	45830
Печатные издания	561869	558584	530800

1. Образовательная деятельность



Профессорско-преподавательский состав

На 31.12.2019 общая численность работников академии составило – 383 человек из них профессорско-преподавательский состав – 131 человека:

докторов наук, профессоров 10 человек;

кандидатов наук, доцентов 72 человека.

В 2020 году 1 работнику присвоено ученое звание «Доцент», 2 работникам присуждены ученые степени: кандидат технических наук и кандидат ветеринарных наук.

В академии работают 5 кандидата наук в возрасте до 35 лет.

	Всего			Средний возраст, лет		
	2018 год	2019 год	2020 год	2018 год	2019 год	2020 год
Численность работников – всего	523	451	383	49	49	49
в том числе:						
руководящий персонал	33	32	25	50	51	52
педагогические работники – всего	161	132	131	50	50	52
в том числе:						
деканы факультетов	6	6	6	48	49	50
заведующие кафедрами	29	24	23	53	54	54
профессора	17	19	19	69	70	66
доценты	85	67	79	48	48	53
старшие преподаватели	22	16	21	43	43	48

1. Образовательная деятельность

<i>№ п/п</i>	<i>Наименование показателя</i>	<i>ед. изм.</i>	<i>2018 год</i>	<i>2019 год</i>	<i>2020 год</i>
1.1	Общая численность студентов (курсантов), обучающихся по образовательным программам бакалавриата, программам специалитета, программам магистратуры, в том числе:	чел.	3382.00	3446.00	3575.00
1.1.1	По очной форме обучения	чел.	1737.00	1782.00	1880.00
1.1.2	По очно-заочной форме обучения	чел.	70.00	69.00	65.00
1.1.3	По заочной форме обучения	чел.	1575.00	1595.00	1630.00
1.2	Общая численность аспирантов, в том числе:	чел.	42.00	42.00	40.00
1.2.1	По очной форме обучения	чел.	36	34	34
1.2.2	По очно-заочной форме обучения	чел.	0	0	0
1.2.3	По заочной форме обучения	чел.	6.00	7.00	7.00
1.3	Общая численность студентов (курсантов), обучающихся по образовательным программам среднего профессионального образования, в том числе:	чел.	213.00	275.00	355.00
1.3.1	По очной форме обучения	чел.	213.00	275.00	355.00
1.3.2	По очно-заочной форме обучения	чел.	0.00	0	0
1.3.3	По заочной форме обучения	чел.	0.00	0	0
1.4	Средний балл ЕГЭ студентов, принятых на обучение по программам бакалавриата и специалитета, по всем формам обучения	баллы	54.97	52.00	57,75
1.5	Средний балл студентов (курсантов), принятых по результатам дополнительных вступительных испытаний на первый курс на обучение по очной форме по программам бакалавриата и специалитета по договору об образовании на обучение по образовательным программам высшего образования	баллы	52,7	52,6	52,08

2. Научно-исследовательская деятельность



КОСТРОМСКАЯ ГОСУДАРСТВЕННАЯ
СЕЛЬСКОХОЗЯЙСТВЕННАЯ
АКАДЕМИЯ

По научным направлениям в Костромской ГСХА работают 12 научных школ.

Сведения об объеме средств, поступивших от выполнения работ, связанных с научными, научно-техническими, творческими услугами и разработками Федерального государственного бюджетного учреждения высшего образования «Костромская государственная сельскохозяйственная академия»

Виды работ	Всего	в том числе собственными силами
Объем средств, поступивших (за отчетный год) от выполнения работ, услуг, связанных с научными, научно-техническими, творческими услугами и разработками (без НДС, акцизов и других аналогичных платежей)	34815,2	34815,2
из них:		
фундаментальные исследования	2200,0	2200,0
поисковые исследования	10507,5	10507,5
прикладные исследования	22107,7	22107,7

2. Научно-исследовательская деятельность



КОСТРОМСКАЯ ГОСУДАРСТВЕННАЯ
СЕЛЬСКОХОЗЯЙСТВЕННАЯ
АКАДЕМИЯ

Сведения о научной, научно-технической и инновационной деятельности (публикационная активность)

Название показателя	2018 г.	2019 г.	2020 г.
Общее число публикаций за год	432	561	347
Общее число публикаций за год в РИНЦ	382	402	305
Общее число публикаций за год входящих в ядро РИНЦ	-	50	13
Число статей в журналах, входящих в Web of Science или Scopus	4	9	12
Число статей в журналах, входящих в перечень ВАК	53	59	80
Число цитирований всех публикаций за год	535	737	463
Число авторов статей в журналах WoS или Scopus	1	14	10

2. Научно-исследовательская деятельность

<i>№ п/п</i>	<i>Наименование показателя</i>	<i>ед. изм.</i>	<i>2018 год</i>	<i>2019 год</i>	<i>2020 год</i>
2.7	Общий объем научно-исследовательских, опытно-конструкторских и технологических работ (далее - НИОКР)	тыс. руб.	32554.84	31095,65	31 095,6
2.8	Объем НИОКР в расчете на одного научно-педагогического работника	тыс. руб.	235.9	235,57	237,37
2.11	Доходы от НИОКР (за исключением средств бюджетов бюджетной системы Российской Федерации, государственных фондов поддержки науки) в расчете на одного научно-педагогического работника	тыс. руб.	165,56	164,56	177,20
2.12	Количество лицензионных соглашений	единиц	0.00	1,0	2,0
2.19	Количество грантов за отчетный период в расчете на 100 научно-педагогических работников	единиц	0	0,76	0,00

3. Международная деятельность



Костромская ГСХА имеет 20 активных договоров о сотрудничестве с зарубежными вузами и организациями-партнерами.

Страна	Название вуза / компании
Германия	Университет прикладных наук, г. Анхальт
	Служба академических обменов DAAD, г. Бонн
	Аграрный Союз LOGO, г. Бонн
	С/х кооператив Барнштедт, г. Анхальт
Франция	Университет ЛаСаль, г. Бове
	Кампус ЛаСаль Сен-Кристоф, г. Массеб
Дания	Компания Agrilida
Голландия	Компания Stichting Uitwisseling
Кыргызстан	Кыргызский национальный аграрный университет им. К.И. Скрябина, г. Бишкек
	Представительство Россотрудничества в Киргизской республике
	Общественный фонд содействия развитию бизнеса и предпринимательства «Единство»
Молдова	Представительство Россотрудничества в республике Молдова – Российский центр науки и культуры
	Главное управление образования АТО Гагаузия
Украина	Житомирский национальный агроэкологический университет, г. Житомир
Туркменистан	Общество охраны природы Туркменистана
Таджикистан	Министерство образования и науки Республики Таджикистан
	Таджикский аграрный университет имени Шириншох Шотемур
	Технологический университет Таджикистана
	Межгосударственное образовательное учреждение высшего профессионального образования "Российско-Таджикский (славянский) университет"
Казахстан	Православное благотворительное Общество развития образования и культуры "Светоч"
Республика Беларусь	Гродненский государственный аграрный университет
Великобритания	Concordia UK Ltd - ООО «Золотерра»

3. Международная деятельность



Контингент иностранных студентов по очной форме обучения

	2 018 год	2019	2020
Таджикистан	89	63	81
Туркменистан	137	86	83
Молдова	121	81	63
Киргизия	348	205	352
Казахстан	12	12	10
Украина	28	27	13
Азербайджан	1	1	1
Узбекистан	1	2	3
Йемен	4	4	4
Конго	1	1	-
Всего	742	482	610

3. Международная деятельность

№ п/п	Наименование показателя	ед. изм.	2018 год	2019 год	2020 год
3.1	Численность/ удельный вес численности иностранных студентов (курсантов) (кроме стран Содружества Независимых Государств (далее - СНГ), обучающихся по образовательным программам бакалавриата, программам специалитета, программам магистратуры, в общей численности студентов (курсантов), в том числе:	чел. / %	2 / 0.05	5/0,15	4/0,11
3.2	Численность/удельный вес численности иностранных студентов (курсантов) из стран СНГ, обучающихся по образовательным программам бакалавриата, программам специалитета, программам магистратуры, в общей численности студентов (курсантов), в том числе:	чел. / %	752 / 22.24	602/17,47	756/21,94
3.4	Численность/удельный вес численности иностранных студентов (курсантов) из стран СНГ, завершивших освоение образовательных программ бакалавриата, программ специалитета, программ магистратуры, в общем выпуске студентов (курсантов)	чел. / %	134 / 20.27	78/12,5	78/12,5
3.11	Объем средств от образовательной деятельности, полученных образовательной организацией от иностранных граждан и иностранных юридических лиц	тыс. руб.	2500	4277,6	3807,6
3.10	Объем средств, полученных образовательной организацией на выполнение научно-исследовательских и опытно-конструкторских работ от иностранных граждан и иностранных юридических лиц	тыс. руб.	0.00	0.00	0,00



4. Финансово-экономическая деятельность

<i>№ п/п</i>	<i>Наименование показателя</i>	<i>ед. изм.</i>	<i>2018 год</i>	<i>2019 год</i>	<i>2020 год</i>
4.1	Доходы образовательной организации по всем видам финансового обеспечения (деятельности)	тыс. руб.	372100.0 0	375003,8	437183,5
4.2	Доходы образовательной организации по всем видам финансового обеспечения (деятельности) в расчете на одного научно-педагогического работника	тыс. руб.	2163.37	2467,13	2467,13
4.3	Доходы образовательной организации из средств от приносящей доход деятельности в расчете на одного научно-педагогического работника	тыс. руб.	131.26	564,27	601,05
4.4	Отношение среднего заработка научно-педагогического работника в образовательной организации (по всем видам финансового обеспечения (деятельности)) к соответствующей среднемесячной начисленной заработной плате наёмных работников в организациях, у индивидуальных предпринимателей и физических лиц (среднемесячному доходу от трудовой деятельности) в субъекте Российской Федерации	%	200	200	200

5. Инфраструктура

<i>№ п/п</i>	<i>Наименование показателя</i>	<i>ед. изм.</i>	<i>2018 год</i>	<i>2019 год</i>	<i>2020 год</i>
5.1	Общая площадь помещений, в которых осуществляется образовательная деятельность, в расчете на одного студента (курсанта), в том числе:	кв. м	22.63	23,08	21,86
5.1.1	Имеющихся у образовательной организации на праве собственности	кв. м	0	0	0
5.1.2	Закрепленных за образовательной организацией на праве оперативного управления	кв. м	22.63	23,08	21,86
5.1.3	Предоставленных образовательной организации в аренду, безвозмездное пользование	кв. м	-	-	-
5.2	Количество компьютеров в расчете на одного студента (курсанта)	единиц	0.37	0,36	0,21
5.3	Удельный вес стоимости оборудования (не старше 5 лет) образовательной организации в общей стоимости оборудования	%	21.1	26,3	30,3
5.4	Количество экземпляров печатных учебных изданий (включая учебники и учебные пособия) из общего количества единиц хранения библиотечного фонда, состоящих на учете, в расчете на одного студента (курсанта)	единиц	295.6	295,65	285,17
5.5	Удельный вес укрупненных групп специальностей и направлений подготовки, обеспеченных электронными учебными изданиями (включая учебники и учебные пособия) в количестве не менее 20 изданий по основным областям знаний	%	100	100	100
5.6	Численность/удельный вес численности студентов (курсантов), проживающих в общежитиях, в общей численности студентов (курсантов), проживающих в общежитиях	чел. / %	1199 / 100	1137 / 100	1137 / 100


6. Кадровый потенциал

Наименование показателя	ед. изм.	2020 год
Общая численность работников образовательной организации (без внешних совместителей и работающих по договорам ГПХ)	чел.	451
Общая численность ППС (без внешних совместителей и работающих по договорам ГПХ)	чел.	132
Общая численность научных работников (без внешних совместителей и работающих по договорам ГПХ)	чел.	0
Доля ППС, имеющих ученые степени	%	83,33
Доля научных работников, имеющих ученые степени	%	0,00
Доля ППС возрастной категории моложе 65 лет	%	84,09
Доля ППС возрастной категории моложе 40 лет	%	15,91
Средняя заработная плата ППС (без внешних совместителей и работающих по договорам ГПХ)	тыс. руб.	45,81
Средняя заработная плата научных работников (без внешних совместителей и работающих по договорам ГПХ)	тыс. руб.	18,34
Удельный вес НПР, имеющих ученую степень кандидата наук, в общей численности НПР	%	73,81
Удельный вес НПР имеющих ученую степень доктора наук, в общей численности НПР	%	10,41
Удельный вес НПР, имеющих ученую степень кандидата и доктора наук, в общей численности НПР образовательной организации (без совместителей и работающих по договорам гражданско-правового характера)	%	84,10
Число НПР, имеющих ученую степень кандидата и доктора наук, в расчете на 100 студентов	ед.	4,01
Доля штатных работников ППС в общей численности ППС	%	79,52



КОСТРОМСКАЯ ГОСУДАРСТВЕННАЯ
СЕЛЬСКОХОЗЯЙСТВЕННАЯ
АКАДЕМИЯ

Ознакомиться с результатами самообследования федерального государственного бюджетного образовательного учреждения высшего образования «Костромская государственная сельскохозяйственная академия» за 2020 год можно на сайте академии перейдя по ссылке



[Отчет о самообследовании](#)



МИНИСТЕРСТВО СЕЛЬСКОГО ХОЗЯЙСТВА
РОССИЙСКОЙ ФЕДЕРАЦИИ
ФЕДЕРАЛЬНОЕ ГОСУДАРСТВЕННОЕ
БЮДЖЕТНОЕ ОБРАЗОВАТЕЛЬНОЕ УЧРЕЖДЕНИЕ
ВЫСШЕГО ОБРАЗОВАНИЯ
«КОСТРОМСКАЯ ГОСУДАРСТВЕННАЯ
СЕЛЬСКОХОЗЯЙСТВЕННАЯ АКАДЕМИЯ»



УТВЕРЖДАЮ

Протокол № 1/2021 ФГБОУ ВО Костромской ГСХА

М.С. Волхонов

" 19 " апреля 2021 г.

ОТЧЕТ

О РЕЗУЛЬТАТАХ САМООБСЛЕДОВАНИЯ
ФЕДЕРАЛЬНОГО ГОСУДАРСТВЕННОГО БЮДЖЕТНОГО
ОБРАЗОВАТЕЛЬНОГО УЧРЕЖДЕНИЯ ВЫСШЕГО ОБРАЗОВАНИЯ
«КОСТРОМСКАЯ ГОСУДАРСТВЕННАЯ СЕЛЬСКОХОЗЯЙСТВЕННАЯ
АКАДЕМИЯ»
(ФГБОУ ВО Костромская ГСХА)
за 2020 год





Дорожная карта выполнения показателей эффективности деятельности академии

Прогноз выполнения показателей эффективности деятельности академии и работы ректора

№ п/п	Наименование мероприятия	Показатели результативности						Должность ответственного	Сроки выполнения	
		Ед. измерения	Факт 2010	План (точка КРП)						
				2021	2022	2023	2024			2025
1. Повышение среднего балла по ЕГЭ студентов, принятых на обучение										
	Повышение среднего балла по ЕГЭ	%	55,91	56	56,5	57,7	58,8	59,8	начальник отдела по работе с поступающими	
1.1.	Проведение профориентационного квеста «Мир профессий» среди учащихся образовательных учреждений региона	ед.	10	10	12	13	14	15	начальник отдела по работе с поступающими	по результатам проведения
1.2.	Проведение дня открытых дверей	ед.	2	2	2	3	3	3	начальник отдела по работе с поступающими	по результатам проведения
1.3.	Участие в региональных и межрегиональных мероприятиях «Парк профессий», «Ярмарка учебных мест» и др.	ед.	3	3	3	4	4	4	начальник отдела по работе с поступающими	по результатам проведения
1.4.	Участие в родительских собраниях в общеобразовательных учебных заведениях	ед.	30	40	45	50	50	50	начальник отдела по работе с поступающими	по результатам проведения
1.5.	Проведение курсов подготовки к ЕГЭ для старшеклассников, планирующих	ед.	6	6	7	7	8	8	начальник отдела по работе с поступающими	по результатам проведения
1.6.	Проведение олимпиад для старшеклассников, планирующих поступление в академию	ед.	2	2	2	3	3	4	начальник отдела по работе с поступающими	по результатам проведения
1.7.	Разработка системы мониторинга востребованности образовательных программ	ед.	0	1	1	1	1	1	начальник учебно-методического управления	ежегодно до 01.05.2021
2. Рост удельного веса численности студентов, принятых по результатам целевого приема										
	Целевой прием	%	0,76	1,5	2	2,5	2,5	3	начальник отдела по работе с поступающими	
2.1.	Разработка плана мероприятий по повышению доли поступающих по целевому	ед.	0	1	1	1	1	1	начальник отдела по работе с поступающими	ежегодно до 1 марта
2.2.	Проведение ярмарок вакансий	ед.	-	1	2	3	3	3	начальник учебно-методического управления	ежегодно до 1 мая
2.3.	Проведение встреч глав муниципальных образований со студентами	ед.	3	5	8	8	10	10	начальник учебно-методического управления	ежегодно до 1 декабря



Дорожная карта выполнения показателей эффективности деятельности академии

3. Увеличение удельного веса численности обучающихся по программам магистратуры, подготовки научно-педагогических										
Программы магистратуры и ПНПК в аспирантуре		%	8,04	8,5	8,5	9	9,5	10	проректор по учебной работе	
3.1.	Разработка и реализация плана мероприятий интеграции программ магистратуры и	ед.	0	1	1	1	1	1	проректор по учебной работе	до 1 июня
3.2.	Разработка и реализация плана профессиональной навигации на базе академии для абитуриентов бакалавриата	ед.	0	1	1	1	1	1	проректор по учебной работе	до 1 июня
3.3.	Заключение партнерских соглашений с вузами, не предлагающими программы	ед.	0	1	1	2	2	3	проректор по учебной работе	ежегодно до 1 марта
4. Численность аспирантов образовательной организации в расчете на 100 студентов										
Численность аспирантов на 100 студентов		чел.	2,1	2,3	2,4	2,5	2,6	2,8	проректор по научно-исследовательской	
4.1.	Увеличение количества выделяемых мест в аспирантуре	чел.	3	2	3	4	5	6	проректор по научно-исследовательской	ежегодно до 1 июня
5. Доля обучающихся по программам бакалавриата, специалитета, магистратуры в очной форме										
Доля обучающихся в очной форме		%	51,7	55	57	60	62	65	проректор по учебной работе	
5.1.	Разработка предложений по снижению приема на образовательные программы по	ед.	0	1	1	1	1	1	проректор по учебной работе	до 1 июля 2021
5.2.	Снижение приема на образовательные программы по очной форме обучения	%	48,3	45	43	40	38	35	проректор по учебной работе	ежегодно до 1 октября
6. Объем реализованных дополнительных образовательных программ в человеко-часах										
Объем реализованных дополнительных ОП		чел.-час.	84070	90000	92000	98000	100000	105000	проректор по учебной работе	ежегодно до 15 декабря
6.1.	Анализ потребности отраслей экономики Костромской области в программах	ед.	-	1	1	1	1	1	проректор по учебной работе	ежегодно до 15 мая
6.2.	Разработка новых программ дополнительного образования и	ед.	4	5	7	8	9	10	проректор по учебной работе	ежегодно до 15 мая
6.3.	Реализация программ дополнительного образования и профессионального обучения	ед.	43	50	57	65	70	75	проректор по учебной работе	ежегодно до 15 мая
7. Доля аккредитованных образовательных программ в общем числе образовательных программ, имеющих лицензию										
Доля аккредитованных ОП		%	87,1	95	100	100	100	100	проректор по учебной работе	



КОСТРОМСКАЯ ГОСУДАРСТВЕННАЯ
СЕЛЬСКОХОЗЯЙСТВЕННАЯ
АКАДЕМИЯ

Дорожная карта выполнения показателей эффективности деятельности академии

7.1.	Исключение из лицензии на ведение образовательной деятельности	ед.	2	0	0	0	0	0	проректор по учебной работе	ежегодно до 1 мая
7.2.	Разработка предложений по изменению перечня реализуемых в академии образовательных программ высшего	ед.	0	1	1	1	1	1	проректор по учебной работе	ежегодно до 15 мая
8. Рост объем НИОКР на 1 НПП										
Объем НИОКР на 1 НПП		тыс. руб.	270,9	280	290	300	310	340	проректор по научно-исследовательской	
8.1.	Увеличение количества договоров на научно-исследовательские работы	ед.	54	54	55	56	58	60	проректор по научно-исследовательской	ежегодно до 31 декабря
8.2.	Открытие новых направлений деятельности по привлечению внебюджетных средств	ед.	2	3	3	3	3	3	проректор по научно-исследовательской	ежегодно до 31 декабря
8.3.	Участие магистрантов и аспирантов в различных конкурсах и грантах научного	ед.	40	45	48	50	52	55	проректор по научно-исследовательской	ежегодно до 31 декабря
8.4.	Выполнение НИОКР	млн руб.	5,4	5,9	6,3	6,7	7	7,2	проректор по научно-исследовательской	ежегодно до 31 декабря
9. Организация работы научного журнала, включенного в перечень ВАК										
Количество научных журналов, включенных в Перечень ВАК		ед.	0	0	0	1	1	1	проректор по научно-	
9.1.	Регистрация научного журнала	ед.	-	1	1	1	1	1	начальник научно-исследовательской	до 1 февраля 2021
9.2.	Выпуск журнала	ед.	0	4	4	4	4	4	руководитель ИИО, начальник научно-исследовательской	ежеквартально
9.3.	Включение научного журнала в перечень ВАК	ед.	-	0	0	1	1	1	начальник научно-исследовательской	до 15 декабря 2023
10. Отношение средней зарплаты НПП к средней зарплате по экономике региона										
Отношение средней зарплаты НПП к средней зарплате по экономике региона		%	162,1	200	200	200	200	200	начальник планового отдела	
10.1.	Разработка плана мероприятий по увеличению доходов от	ед.	-	1	1	1	1	1	начальник планового отдела	ежегодно до 1 декабря



КОСТРОМСКАЯ ГОСУДАРСТВЕННАЯ
СЕЛЬСКОХОЗЯЙСТВЕННАЯ
АКАДЕМИЯ

Дорожная карта выполнения показателей эффективности деятельности академии

10.2.	Полная обеспеченность статьи "Зарботная плата ППС" и дальнейшее ее исполнение	%	81	100	100	100	100	100	начальник планового отдела	ежемесячно
10.3.	Своевременная выплата средней зарплаты НПР в отношении к средней зарплате по экономике региона	%	162,1	200	200	200	200	200	главный бухгалтер	ежеквартально
11. Удельный вес стоимости машин и оборудования (не старше 5 лет) в общей стоимости машин и оборудования										
Удельный вес стоимости машин и оборудования (не старше 5 лет) в общей стоимости машин и оборудования		%	26,4	27	28	29	30	30	главный бухгалтер	
11.1.	Проведение ежегодной инвентаризации	ед.	1	1	1	1	1	1	главный бухгалтер	ежегодно до 15 декабря
11.2.	Оформление документов на списание	да/нет	-	да	да	да	да	да	главный бухгалтер	ежегодно до 1 февраля
11.3.	Принятие решения комиссии по поступлению и выбытию нефинансовых активов о списании	да/нет	-	да	да	да	да	да	проректор по учебной работе	ежегодно до 15 февраля
11.4.	Списание с баланса академии морально устаревшего имущества	да/нет	-	да	да	да	да	да	главный бухгалтер	ежегодно до 1 сентября
12. Объем средств от образовательной деятельности, полученных от иностранных граждан и юрлиц										
Объем средств от образовательной деятельности, полученных от иностранных граждан и юрлиц		тыс. руб.	4277,6	4500	4700	5000	5200	5500	проректор по учебной работе	
12.1.	Анализ потребности отраслей экономики стран ближнего зарубежья в специалистах по профилю образовательной деятельности	ед.	0	1	1	1	1	1	проректор по учебной работе	до 01 октября 2021 года с ежегодной актуализацией
12.2.	Разработка программ дополнительного образования с учетом проведенного анализа (в т.ч. на иностранных языках) с ежегодной	ед.	2	2	3	4	4	4	проректор по учебной работе	до 1 июня
12.3.	Реализация программ дополнительного образования	ед.	13	15	17	19	20	20	начальник центра непрерывного образования	ежегодно до 15 декабря
13. Увеличение численности иностранных граждан принятых по квоте Правительства РФ										
Численность иностранных граждан принятых по квоте		чел.	0	4	4	6	6	8		
13.1.	Размещение информации о вузе на рекрутинговых сайтах Министерства образования и Российской Федерации	ед.	1	2	2	2	2	2	начальник отдела по работе с поступающими	ежегодно до 1 марта
13.2.	Разработка механизма подачи документов на обучение в электронной форме через сайт	да/нет	-	да	да	да	да	да	начальник отдела по работе с поступающими	ежегодно до 1 мая



КОСТРОМСКАЯ ГОСУДАРСТВЕННАЯ
СЕЛЬСКОХОЗЯЙСТВЕННАЯ
АКАДЕМИЯ

Дорожная карта выполнения показателей эффективности деятельности академии

13.	Участие в конкурсе среди федеральных государственных образовательных организаций на выделение КЦП для подготовительного отделения, на которых	да/нет	-	да	да	да	да	да	начальник отдела по работе с поступающими	ежегодно до 1 марта
13.	Разработка программы социализации и культурной адаптации иностранных студентов	ед.	0	1	1	1	1	1	начальник отдела международного сотрудничества	ежегодно до 1 июня
14. Увеличение участия вуза в международных и всероссийских социальных проектах										
14.	Разработка плана участие вуза в международных и всероссийских социальных	ед.	0	1	1	1	1	1	начальник управления воспитательной и	ежегодно до 1 марта
14.	Участие вуза в международных и всероссийских социальных проектах	ед.	0	3	4	4	5	5	управление воспитательной и социальной работы	ежегодно до 30 декабря
15. Участие вуза в деятельности сводных студенческих специализированных отрядов										
	Создание Регионального штаба российских студенческих отрядов в Костромской области.	ед.	0	1	1	1	1	1	начальник учебно-методического управления	до 1 марта 2021 г.
15.	Создание сводных студенческих специализированных отрядов	ед.	0	2	3	3	4	4	начальник учебно-методического управления	ежегодно до 1 марта
15.	Организация работы студенческих специализированных отрядов	ед.	13	10	12	13	14	15	начальник учебно-методического управления	по графику работы отрядов
16. Участие вуза в Универсиадах студентов и Спартакиадах ППС										
	Организация спортивных команд академии	ед.	0	4	6	6	7	7	начальник управления воспитательной и	по отдельному графику
16.	1. Финансирование участия спортивных команд академии в Универсиадах студентов и Спартакиадах ППС	да/нет	0	да	да	да	да	да	главный бухгалтер	по отдельному графику
16.	2. Участие вуза в Универсиадах студентов и Спартакиадах ППС	ед.	0	4	6	6	8	10	начальник управления воспитательной и	по отдельному графику
17. Ликвидация кредиторской задолженности										
	Ликвидация кредиторской задолженности	%	4,94	3	0	0	0	0	главный бухгалтер	до 30 декабря 2021 года
18. Доведение доли работников АУП и ВП в общей численности работников не выше 37%										
	Выполнение требований по доведению доли работников АУП и ВП в общей численности работников не выше 37%	%	33,7	32	31	31	30,5	30	начальник отдела кадров и управления закупками	



Дорожная карта выполнения показателей эффективности деятельности академии

18.1.	Разработка плана оптимизации штата академии	ед.	0	1	1	1	1	1	начальник отдела кадров и управления закупками	до 1 мая 2021
18.2.	Реализация плана оптимизации штата академии. Перевод структурных подразделений академии по содержанию и	да/нет	нет	да	да	да	да	да	начальник отдела кадров и управления закупками	ежегодно до 30 декабря
18.3.	Внедрение автоматизированной системы управления и документооборота	да/нет	нет	да	да	да	да	да	руководитель центра информационного обеспечения	до 30 декабря 2021 года
19. Трудоустроено в агропромышленном комплексе										
Трудоустроено в агропромышленном комплексе		%	60,1	65	67	68	69	70	начальник учебно-методического управления	
19.1.	Разработка плана работы по оказанию содействия выпускникам академии в трудоустройстве	ед.	0	1	1	1	1	1	начальник учебно-методического управления	ежегодно до 1 апреля
19.2.	Проведение академических ярмарок вакансий	ед.	1	1	2	2	2	2	начальник учебно-методического управления	ежегодно до 1 мая
19.3.	Проведение встреч представителей органов исполнительной власти, глав муниципальных образований, работодателей со студентами	ед.	2	5	10	15	20	20	начальник учебно-методического управления	ежегодно до 1 декабря
19.4.	Проведение индивидуальных встреч работодателей с выпускниками	ед.	6	10	15	25	30	35	начальник учебно-методического управления	ежегодно до 1 декабря
20. Профессионально-общественная аккредитация образовательных программ										
Доля образовательных программ, прошедших профессионально-общественную аккредитацию		%	0	63	70	70	80	90	начальник учебно-методического управления	ежегодно до 1 декабря
20.1.	Разработка и реализация плана аккредитации	ед.	0	1	1	1	1	1	начальник учебно-методического управления	до 1 апреля 2021 года



КОСТРОМСКАЯ ГОСУДАРСТВЕННАЯ
СЕЛЬСКОХОЗЯЙСТВЕННАЯ
АКАДЕМИЯ

Спасибо за внимание